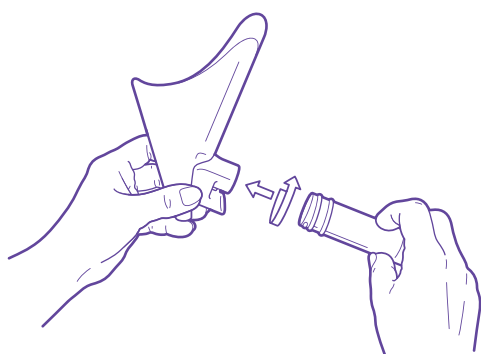




Tudo certo à primeira: recolha,
análise, diagnóstico e tratamento

Fácil de usar em quatro simples passos!

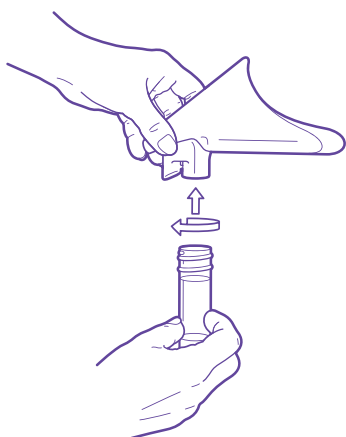
Vai ouvir a urina passar para a sanita enquanto o Peezy funciona. É assim mesmo.



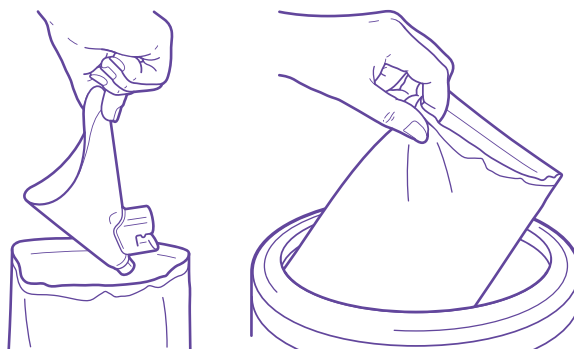
1. Use o toalhete higiénico para se limpar antes da recolha. Remova a tampa e enrosque o contentor na parte mais larga do Peezy. Não aperte demasiado.



2. Coloque o Peezy junto ao seu corpo e sente-se bem na sanita. Pode urinar como normalmente; ouvirá a urina passar para a sanita enquanto o Peezy funciona. Quando terminar, conte até 20 para que o Peezy fique completamente seco.



3. Segure o contentor na vertical para o separar do Peezy e volte a colocar a tampa.



4. Descarte o Peezy no caixote do lixo.

CONTENTOR, CHÃO E MÃO SECAS DEPOIS DA RECOLHA!

Quem pode utilizar o Peezy?

O Peezy é para todas as mulheres. Foi inteligentemente desenhado para servir em todos os genitais femininos independentemente da idade, do peso e do tamanho.

É também muito prático para usar com crianças, pacientes mais velhos ou com outras dificuldades, porque pode ser o prestador de cuidados de saúde a segurar o Peezy. Isto reduz a necessidade de contacto indesejável e o incômodo do paciente ter de avisar quando vai iniciar o fluxo: simplesmente iniciam quando têm vontade e o Peezy faz o resto.

Como funciona o Peezy?



O recipiente afunilado do Peezy apresenta um canal especial onde o contentor enrosca, tendo por baixo uma saída para o excesso de urina. Assim, não é necessário preocupar-se com mais nada a não ser urinar como faz normalmente.

O Peezy é higiénico, deixa as mãos, o contentor e o chão secos!

Passo 1: Início

- Use o toalhete higiénico para limpar os genitais.
- Enrosque o contentor universal na abertura mais larga na parte da frente do Peezy.
- Coloque o Peezy junto ao seu corpo.
- Sente-se na sanita e urine como normalmente – o Peezy faz o resto.
- Vai ouvir o primeiro jacto a sair, que passa pela pequena esponja no fundo do funil do Peezy.
- Quando entra em contacto com a urina, essa esponja aumenta de tamanho e tapa o funil.
- Desta forma a urina que entra no contentor é apenas a "gold standard" para colheitas de 2º jacto.
- Quando o tubo está cheio, o excesso de urina continua a sair pelo orifício próprio para a sanita. A urina não volta a entrar no tubo, que não transbordará com um fluxo normal.

Passo 2: Final

- Conte até 20 para que a esponja deixe de pingar completamente.
- Afaste o Peezy do seu corpo mantendo o contentor na vertical.
- Desenrosque o contentor.
- Deite o Peezy para o lixo e volte a fechar o contentor com a tampa.

Tem agora uma amostra de urina de 2º jacto óptima para uma rápida e correcta análise médica.



Dicas:

1. Enrosque o contentor gentilmente no Peezy
2. Segure o Peezy pelo local indicado, pela frente, não pelo tubo
3. Desenrosque o contentor na posição vertical e volte a fechar com a tampa

Seguindo as indicações do Peezy, terá uma amostra de urina de 2º- jacto exacta e precisa, que permitirá mais rapidamente ao seu médico diagnosticar o problema e dar-lhe o tratamento correcto.

O Peezy foi desenhado e produzido no Reino Unido por
Funnely Enough Limited, the Old Fire Station
140 Tabernacle Street, London EC2A 4SD.
Para mais informações por favor visite o nosso Website.
www.forte-medical.com